



ROMÂNIA

MINISTERUL DEZVOLTĂRII, LUCRĂRILOR PUBLICE ȘI ADMINISTRAȚIEI

CONSILIUL TEHNIC PERMANENT PENTRU CONSTRUCȚII

**AVIZ TEHNIC**

În baza procesului-verbal al ședinței de avizare din data de **26 octombrie 2023**, nr.183696 al Comisiei tehnice de specialitate nr. 2 pentru avizarea agrementelor tehnice în construcții:

CONSILIUL TEHNIC PERMANENT PENTRU CONSTRUCȚII

**AVIZEAZĂ FAVORABIL :**

agrementul tehnic nr. 017-05-4014-2023, elaborat de **INSTITUTUL EUROPEAN PENTRU ȘTIINȚE TERMICE**, pentru Conducte si fittinguri din PEID pentru instalatii de apa, produs/e de **SC VALROM INDUSTRIE SRL**.

Prezentul **AVIZ TEHNIC** este valabil până la data de **25 octombrie 2025** și se poate prelungi în situația în care titularul face dovada menținerii aptitudinii de utilizare a obiectului agrementului tehnic, potrivit prevederilor referitoare la „condiții” din agrementul tehnic.

*În baza prezentului aviz tehnic, produsul/produsele pot fi utilizate pentru destinația preconizată în contact cu apa potabilă numai însoțite de avizul sanitar/notificarea emis/emisă de Institutul Național de Sănătate Publică.*

Agrementul tehnic este valabil până la data de **25 octombrie 2026**, pentru titular, producător și distribuitorii din anexa la agrementul tehnic.

**PREȘEDINTE AL CONSILIULUI TEHNIC PERMANENT PENTRU CONSTRUCȚII**

**SECRETAR DE STAT**

**Marin ȚOLE**

MINISTERUL DEZVOLTĂRII, LUCRARILOR PUBLICE SI ADMINISTRATIEI

CONSILIUL TEHNIC PERMANENT PENTRU CONSTRUCȚII



# Agreement Tehnic

## 017-05/4014-2023

CONDUCTE SI FITINGURI DIN PEID PENTRU INSTALATII DE APA  
PEID PIPES AND FITTINGS FOR WATER INSTALLATIONS  
TUYAUX ET RACCORDS PEID POUR INSTALLATIONS D'EAU  
PEID-ROHRE UND FITTINGS FÜR WASSERINSTALLATIONEN

Cod categorie 28 si 29

**PRODUCĂTOR:**

**SC VALROM INDUSTRIE SRL**

Bd. Preciziei, nr. 28, sector 6, Bucuresti, ROMANIA

tel: +4021.317.38.00, fax.: 0372899445

**TITULAR AGREMENT TEHNIC :**

**S.C. VALROM INDUSTRIE S.R.L.**

Blv. Preciziei nr. 28, sector 6, București, ROMANIA

tel: +4021.317.38.00, fax.: 0372899445

**ELABORATOR AGREMENT TEHNIC**

**INSTITUTUL EUROPEAN PENTRU STIINTE TERMICE BUCURESTI**

Str. Matei Voievod nr. 29, sector 2, Bucuresti; tel/fax: 021.252.11.57

GRUPA SPECIALIZATĂ NR. 05

PRODUSE, PROCEDEE SI ECHIPAMENTE PENTRU INSTALATII AFERENTE CONSTRUCTIILOR

*Prezentul agreement tehnic este valabil până la data de 26.10.2026 numai însoțit de AVIZUL TEHNIC al Consiliului Tehnic Permanent pentru Construcții și nu ține loc de certificare de calitate.*



## CONSILIUL TEHNIC PERMANENT PENTRU CONSTRUCȚII

Grupa specializată nr. 05 „Produse, procedee și echipamente pentru instalațiile de încălziri, climatizări, ventilații, sanitare, gaze, electrice, aferente construcțiilor” din cadrul Institutului European pentru Științe Termice din București, analizând documentația de solicitare de acord tehnic prezentată de S.C. VALROM INDUSTRIE S.R.L. din București și înregistrată cu nr. 230809 din data de 29.08.2023, referitoare la produsele „**Conducte și fittinguri din PEID pentru instalații de apă**” realizate de S.C. VALROM INDUSTRIE S.R.L. din București elaborează prezentul **Acord Tehnic nr. 017-05-4014-2023**, în conformitate cu NP 133-2022 “Normativ privind proiectarea, execuția și exploatarea sistemelor de alimentare cu apă și canalizare a localităților”, I.9-2022 „Normativ privind proiectarea, execuția și exploatarea instalațiilor sanitare aferente clădirilor, NP 084/2003 “Normativ pentru proiectarea, executarea și exploatarea instalațiilor sanitare și a sistemelor de alimentare cu apă și canalizare conducte din materiale plastice”, și rapoartele de încercări emise de laboratorul INSIST - Universitatea Tehnică de Construcții București, România, toate valabile la data elaborării prezentului acord tehnic.

### 1. Definierea succintă

#### 1.1 Descrierea succintă

Conductele și fittingurile din polietilenă de înaltă densitate (tip PE80, PE100 și PE100RC), realizate la firma SC VALROM INDUSTRIE SRL, sunt utilizate în rețelele îngropate de alimentare cu apă (inclusiv apă potabilă), de stingerea incendiilor (trasee îngropate în pământ ale instalațiilor de stingere), apă convențional curată (irigații), de canalizare și drenaj.

Conductele sunt fabricate prin: extrudare, co-extrudare, iar fittingurile prin: injecție, prelucrare mecanică a semifabricatelor și prin sudură cap la cap a segmentelor de teava sau semifabricatelor.

1) **Conductele din PEID pentru alimentare cu apă și canalizare** sunt fabricate în variantele constructive:

- conducte monostrat;
- conducte multistrat (dublă strat și triplă strat);
- conducte cu strat protector exterior exfoliabil, din material termoplastic.


**Conductele din PEID monostrat** sunt produse din material PE80, PE100 și PE100 RC și au următoarele caracteristici:

- diametru exterior între **16 ÷ 1200 mm**;
- grosime de perete conform **SDR 5; 6; 7.4;**

**9; 11; 13.6; 17; 17.6; 21; 22; 26; 27.6; 33; 41; 51.**

Conductele monostrat au culoarea neagră, cu dungi coextrudate longitudinale, colorate - în funcție de utilizare - albastru pentru apă potabilă, verde pentru irigații, maro pentru canalizare, roșu pentru rețele antiincendiu.

Conductele monostrat pot fi colorate în masă (în totalitate), culoarea este aleasă în funcție de domeniul de utilizare.



**Conducte monostrat pentru alimentare cu apă**


**Conductele din PEID multistrat** sunt de tipul:

- **dublustrat**, produse din material PE100 și/sau PE100 RC, cu două straturi și au următoarele caracteristici:
- diametru exterior între **20 ÷ 1.200 mm**;



- grosimi de perete conform **SDR 7.4; ÷ 41** (la cerere se produc si cu alte SDR-uri).

Stratul interior are culoare neagră, iar cel exterior este colorat în funcție de utilizare (albastru pentru apă potabilă, verde pentru irigații, maro pentru canalizare, roșu pentru rețele antiincendiu). Straturile conductelor dublustrat pot sa fie colorate si viceversa.



**Conducta dublustrat pentru alimentare cu apă**

- **triplustrat**, produse din material PE100 și/sau PE100RC, cu trei straturi și au următoarele caracteristici:

- diametru exterior între **40 ÷ 450 mm**;  
- grosimi de perete conform **SDR7.4 ÷ 41**. (la cerere se produc si cu alte SDR-uri).

Stratul din mijloc este din PE100 sau PE100RC si are culoare neagra. Stratul interior si stratul exterior sunt din PE100RC si sunt colorate. Culoarea stratului exterior este in functie de domeniul de utilizare.

**Conductele din PEİD** cu strat protector exterior exfoliabil, sunt țevi din polietilenă de înaltă densitate, PE100 sau PE100RC, protejate la exterior de un strat protector exfoliabil din material termoplastic.

Conductele cu strat protector exfoliabil sunt realizate prin extrudare la dimensiuni standardizate, iar stratul exterior de protecție se adaugă prin coextrudare.

Stratul exterior are rolul de a proteja conducta din PE100 sau PE100RC la solicitările mecanice din timpul transportului și împotriva radiației UV. Totodată, stratul protector previne contaminarea sau murdărirea.

Conductele cu strat protector exfoliabil au diametrul exterior de **20 ÷ 1200mm** și grosimea corespunzătoare la **SDR 7.4 ÷ 41** (dimensiunile nu includ grosimea stratului protector exfoliabil).


Stratul interior al conductelor cu strat protector exfoliabil este de culoare neagră, iar stratul de protecție are culoarea în funcție de tipul instalației în care se montează, și anume:

- conducte pentru rețele de alimentare cu apă (WaterPRO), la care stratul protector este de culoare albastră;


- conducte pentru rețele de irigații (AgriPRO), la care stratul protector este de culoare verde;

- conducte pentru rețele de canalizare (KompactPRO), la care stratul protector este de culoare maro.

- conducte pentru rețele de incendiu pentru hidranți exteriori (FirePRO), la care stratul protector este de culoare roșie.



**Conducta din PEİD cu strat protector exfoliabil pentru alimentare cu apă**



**Conducta din PEİD cu strat protector exfoliabil pentru irigații**

Pentru identificarea traseului conductei se produc țevi cu strat protector exfoliabil cu inserție de fir/banda metalic(a) sub stratul protector.

La cerere, stratul interior din PEID al conductelor cu strat protector exfoliabil se poate realiza de culoare: albastra, verde, maro, rosie, alegerea culorii se face în funcție de tipul instalației.

La cerere, stratul protector exfoliabil se poate face din alta culoare decat cele enumerate, cu respectarea reglementarilor nationale.

La executarea rețelelor, stratul de protecție se îndepărtează pe lungimea necesară pentru realizarea îmbinărilor cu conducte sau fittinguri din PEID.

Pentru canalizarea cu vacuum se folosesc doar conducte cu  $SDR \leq 26$ .

**2) Conducte din PEID pentru drenare** sunt țevi pentru canalizare, cu perforarea ulterioară a peretelui conductei, pentru drenarea apelor din sol. Perforarea peretelui țevii se realizează sub formă de fante, de tip lamelar sau orificii executate pe întreaga circumferință a țevii ( $360^\circ$ ) sau pe o parte din circumferința țevii, la  $270^\circ$ ,  $180^\circ$  sau  $90^\circ$ .

La cerere se pot realiza și alte dispuneri.

Suprafața perforată se realizează în funcție de debitul de apă care trebuie drenat; fantele au deschideri, în general, de  $0,3 \div 15$  mm, iar numărul de fante pe metru liniar fiind variabil.

Conductele pentru drenarea apei din sol pot fi montate orizontal sau vertical, și au următoarele caracteristici:

- diametru exterior  $40 \div 1200$  mm;
- grosimi de perete conform  $SDR 5 \div 51$ .



**Conducta cu fante pentru drenaj**

Conductele din PEID sunt utilizate în sisteme în care presiunea de utilizare este

- între 3,2bar (SDR51) ÷ 40bar (SDR5) pentru material PE100/PE100RC;
- între 2,5bar (SR51) ÷ 32 bar (SDR5), pentru material PE80, la temperatura de referință de  $20^\circ\text{C}$  și coeficient de siguranță  $C=1,25$ :

În cazul folosirii, continue, la temperaturi mai mari de  $20^\circ\text{C}$  se aplică coeficientul de reducere a presiunii conform tabelului:

| Temperatura, [°C] | Coeficient de reducere a presiunii |
|-------------------|------------------------------------|
| < 20              | 1,0                                |
| 30                | 0,87                               |
| 40                | 0,74                               |

**3) Fitingurile** din polietilena de înalta densitate fabricate de S.C. VALROM INDUSTRIE S.R.L. sunt următoarele:

- electrofitinguri;
- fittinguri pentru îmbinare, prin sudură cap la cap (prin termofuziune) sau cu electrofitinguri;
- fittinguri pentru canalizări vacuumate.

**A) Electrofitingurile sunt realizate** prin procedeul injecție și au înglobată o rezistență electrică prin care se realizează sudura. Electrofitingurile sunt fabricate cu grosimi de perete conform **SDR 11** și **SDR 17**, în următoarele variante:

- mufă, cu diametru exterior între  $20 \div 225$  mm;
- cot (la  $45^\circ$  și  $90^\circ$ ), cu diametru exterior între  $20 \div 225$  mm;
- dop, cu diametru exterior între  $20 \div 225$  mm;
- reducție, cu diametru exterior între  $25/20 \div 225/200$  mm;
- teu egal, cu diametru exterior între  $20 \div 225$  mm;
- teu redus, cu diametru exterior între  $25/20 \div 225/200$  mm.

Electrofitingurile sunt utilizate în instalații cu presiunea de 16 bar pentru SDR11, respectiv 10 bar pentru SDR17.



**Mufă pentru electrofuziune**

**B).** Fitingurile pentru îmbinare, prin sudură cap la cap (prin termofuziune) sau cu electrofitinguri sunt fabricate în următoarele trei variante constructive:

**B1).** Fitinguri obținute prin prelucrare mecanică (strunjire) din semifabricate obținute prin injecție sau extrudare

Fitingurile obținute prin prelucrare mecanică sunt fabricate cu grosimi de perete conform SDR 5+51, în următoarele variante:

- reducții, cu diametru exterior între **50x40mm ÷ 630x560 mm**;
- adaptor de flanșă, cu diametru exterior între **50 ÷ 630 mm**;
- piese de trecere de la un SDR la altul, cu diametru exterior între **90 ÷ 1200mm**.

Fitingurile injectate sunt utilizate în instalații cu presiuni de max. 40 bar (funcție de SDR și materia primă utilizată la fabricare).



**Reducție din PEÎD**

**B2).** Fitinguri sudate din segmente de țevă sau semifabricate

Fitingurile din segmente de țevă sudate sunt fabricate cu grosimi de perete conform SDR 5+51, în următoarele variante:

- coturi, cu unghiuri de 10° până la 90°, cu diametru exterior între 90mm ÷ 630 mm;

AT 017-05/4014-2023

- teuri egale și teuri reduse, cruci, ramificații egale și reduse la diverse unghiuri, cu diametru exterior între **75÷630mm**.

Fitingurile din segmente de țevă sudate sunt utilizate în instalații cu presiuni de maxim 100% din valoarea presiunii de utilizare a țevilor din care au fost realizate (valoarea presiunii variază în funcție de tipul fittingului realizat, de domeniu de utilizare, de materie primă și de SDR).



**Cot din segmente sudate din PEÎD**

**B3).** Fitingurile injectate sunt fabricate cu grosimi de perete conform **SDR 11** și **SDR 17**, în următoarele variante:

- cot (la 45° și 90°), cu diametru exterior între **20 ÷ 225 mm**;
- teu egal, cu diametru exterior între **20 ÷ 225 mm**;
- teu redus, cu diametru exterior între **25/20 ÷ 225/200 mm**;
- dop, cu diametru exterior între **20 ÷ 225 mm**;
- reducție, cu diametru exterior între **25/20 ÷ 355/315 mm**;
- adaptor de flanșă, cu diametru exterior între **50 ÷ 315 mm**.

Fitingurile injectate sunt utilizate în instalații cu presiuni de 16 bar pentru SDR11 și 10 bar pentru SDR17.



**Dop injectat**

**C).** Fitinguri pentru canalizări vacuumate

Fitingurile pentru canalizări vacuumate sunt fabricate cu grosimi de perete conform SDR 11÷17, în următoarele variante:

- lifturi: se utilizează pentru realizarea profilului în dinți de ferăstrău specific sistemului, cu diametru exterior 90÷200mm;

- coturi la 30°, 45° și 60°, cu diametru exterior 90mm, 110mm și 125mm;

- ramificații (piese y), cu diametru exterior (Dxd) între 110x90mm ÷ 200x160 mm.



Lift

## 1.2 Identificarea produselor

Tevele din polietilena de înaltă densitate, realizate de firma SC VALROM INDUSTRIE SRL București sunt, marcate la fabricație, din metru în metru, pe marcaje indicându-se:

- nume producător;
- material;
- caracteristicile tevei (diametrul, SDR grosime perete, norma de produs);
- domeniul de utilizare și presiunea;
- date pentru trasabilitate.

Pentru identificare, țevile din polietilenă de înaltă densitate pentru alimentare cu apă sunt de culoare neagră cu generatoare de culoare albastră, sau total de culoare albastră.

Fitingurile sunt marcate cu: sigla Valrom, material, diametru exterior, denumirea produsului (cot, reducere etc.) domeniul de utilizare și informații pentru trasabilitate.

## 2. Acordul tehnic

### 2.1. Domenii de utilizare acceptate în construcții

Conductele și fittingurile din polietilenă de înaltă densitate de tip PE 80, PE 100, PE100 RC, realizate de firma SC VALROM INDUSTRIE SRL din București se pot utiliza la realizarea - îngropat în pământ - a branșamentelor, rețelelor de alimentare cu apă rece (inclusiv potabilă), de stingerea incendiilor (trasee îngropate în pământ ale instalațiilor de stingere), pentru irigații, canalizare și rețele de drenaj.

Conductele realizate din PE100RC se utilizează și în rețele pozate:

- în șanț deschis, fără strat de nisip;
- cu tehnologii de montaj fără șanț (foraj dirijat orizontal cu pozare de conducte, subtraversări, relining etc, în sol sau prin țevi preexistente de metal, beton, etc).

Pentru utilizarea preconizată a produselor în contact cu apă potabilă, înțelesul acordului tehnic trebuie să

dețină aviz sanitar/notificare emis/emisa de Institutul Național de Sănătate Publică. Avizul sanitar/notificarea se eliberează în funcție de compoziția chimică a materialelor care intră în contact cu apă potabilă.

### 2.2. Aprecieri asupra produsului

#### 2.2.1. Aptitudinea de exploatare în construcții

Caracteristicile fizico-mecanice ale conductelor și fittingurilor din PEID pentru instalațiile de alimentare cu apă rece și canalizare au fost verificate prin încercări de laborator de încercări INSIST - UTCB și corespund domeniului de utilizare, prescripțiilor tehnice românești precum și cerințelor enumerate în cadrul art. 5 al Legii nr. 10/95, cu completările și modificările ulterioare, referitoare la calitatea în construcții.



### **\*Rezistență mecanică și stabilitate**

Conductele și fittingurile PEID pentru instalațiile de alimentare cu apă rece și canalizare fabricate de S.C. VALROM INDUSTRIE S.R.L. se execută cu mașini specializate, cu sisteme automatizate și își păstrează caracteristicile dimensionale și funcționale la acțiunea solului și a socurilor exterioare, asigurând instalațiilor în care sunt montate o bună funcționare pe întreaga durată de utilizare. Produsele nu necesită protecții împotriva coroziunii.

Calitățile de rezistență și stabilitate rezultă și din durata de viață a produsului declarată de producător.

### **\*Securitate la incendiu**

Pentru conductele și fittingurile din PEID pentru instalațiile de alimentare cu apă rece și canalizare nu au fost efectuate verificări specifice pentru determinarea comportării la foc.

### **\*Igienă, sănătate și mediu înconjurător**

Produsele nu conțin substanțe dăunătoare sănătății oamenilor sau integrității mediului înconjurător. Ele corespund integral condițiilor impuse prin Legea nr. 319/2006 privind securitatea și sănătatea în muncă, OUG 195/2005 cu completările și modificările Legii nr. 265 din 2006 privind protecția mediului, HG 856/2002 privind evidența gestiunii deșeurilor și pentru aprobarea listei cuprinzând deșeurile, inclusiv deșeurile periculoase, Ordonanța 2/11.08.2021 privind depozitarea deșeurilor, iar după utilizare trebuie respectată legislația în vigoare în România privind regimul deșeurilor, Legea nr. 346/2002 privind asigurarea pentru accidente de muncă și boli profesionale, Ordinul 275/2012 privind aprobarea Procedurii de reglementare sanitară pentru punerea pe piață a produselor, materialelor, substanțelor chimice/amestecurilor și echipamentelor utilizate în contact cu apa potabilă și Ordinul nr. 119/2014 privind Normele de igienă și sănătate publică privind mediul de viață al populației, cu modificările și completările ulterioare.

AT 017-05/4014-2023

### **\*Siguranța și accesibilitate în exploatare**

Siguranța în exploatare a conductelor și fittingurilor din PEID pentru instalațiile de alimentare cu apă rece și canalizare este îndeplinită prin măsurile constructive inițiale ale acestora. Produsele nu necesită protecții împotriva coroziunii. Dacă se respectă îndeplinirea tuturor condițiilor de montaj impuse de producător și normativele românești în vigoare se apreciază o bună siguranță în funcționare.

### **\*Protecția împotriva zgomotului**

În cazul conductelor și fittingurilor din PEID pentru instalațiile de alimentare cu apă rece și canalizare această cerință nu se aplică.

### **\*Economie de energie și izolare termică**

Conductele și fittingurile din PEID pentru instalațiile de alimentare cu apă rece și canalizare nu implică protecția termică și hidrofuga. Datorită rugozității reduse a suprafeței interioare a conductelor și fittingurilor din PEID, pierderile de sarcină la transportul apei sunt mai mici și implicit și cheltuielile pentru pomparea apei.

### **\*Utilizare sustenabilă a resurselor naturale**

Produsele după încheierea ciclului de viață sunt reciclate. Se va aplica conform legii 10/1995 privind calitatea în construcții, cu modificările și completările ulterioare.

### **2.2.2. Durabilitatea și întreținerea produsului**

Calitățile materialelor utilizate și controlul fabricației, efectuat în scopul menținerii constante a calității, permit realizarea unor produse cu o durabilitate ridicată.

Durata de utilizare, precizată de producător, este de minim **50 de ani**, în condiții normale de exploatare.

Producătorul acordă o garanție de **10 ani** pentru țevile cu strat protecție exfoliabil, **5 ani** pentru celelalte țevi și **2 ani** pentru fittinguri, de la data fabricării.





conditia respectarii conditiilor de transport, depozitare, montaj si exploatare ale producatorului.

### 2.2.3. Fabricația și controlul

Asigurarea constanței calității produselor este realizată prin executarea unui control intern în conformitate cu Sistemul de Management al Calității și cu precizările din Manualul de Asigurare a Calității întocmit cu respectarea recomandărilor din norma ISO 9001/2015.

Totodată se execută un control extern unității, de laboratoare neutre, ceea ce garantează constanta calitatii producției.

### 2.2.4. Punerea în operă

Punerea în operă a conductelor și fittingurilor din PEID pentru instalațiile de alimentare cu apă rece și canalizare se realizează conform instrucțiunilor de montaj și exploatare ale producătorului și în conformitate cu normativele în vigoare I.9-2022, NP 133/2022.

Produsele se instalează conform instrucțiunilor din proiect.

Punerea în operă a produselor se efectuează de personal calificat, autorizat

## 2.3. Caietul de prescripții tehnice

### 2.3.1. Condiții de concepție

La elaborarea tehnologiei de fabricație s-a avut în vedere obținerea și păstrarea constantă a proprietăților și caracteristicilor produselor.

Pentru aceasta se vor respecta regulile de verificare a calității declarate în Sistemul de Management al Calității, în Manualul de Asigurare a Calității și în politica de calitate, proprii producătorului.

Conductele și fittingurile sunt dimensionate și verificate în conformitate cu standardele de produs și standardele tehnice de firmă: DIN 8074, DIN 8075, EN 12201, ISO 4427, ST 01/2010 și STF 13/2012. Tevile din PE100RC corespund cerințelor din specificația tehnică PAS 1075 (Tip 1 pentru conductele monostrat, Tip 2 pentru conductele multistrat și Tip 3 pentru

conductele cu strat protector exfoliabil).

Produsele sunt astfel concepute încât respectă exigențele legislației în domeniu, precum și cerințele ale Legii nr. 10/1995 privind calitatea în construcții, cu completările și modificările ulterioare, acestea fiind prezentate în subcapitolul 2.2.1. al acordului tehnic.

### 2.3.2. Condiții de fabricare


Fabricarea conductelor și fittingurilor din PEID pentru instalațiile de alimentare cu apă, canalizare și drenaj se realizează la firma SC VALROM INDUSTRIE SRL, cu respectarea prevederilor din Manualul de Asigurare a Calității întocmit în conformitate cu recomandările din norma ISO 9001/2015 și a normelor de proiectare.

### 2.3.3. Condiții de livrare

Conductele și fittingurile din PEID pentru instalațiile de alimentare cu apă rece și canalizare se livrează la cerere în gama și cantitățile necesare solicitate de clienți pentru proiectele respective.

În general, conductele din PEID, cu SDR <21 se livrează în colaci, până la diametre exterioare de 125mm și sub formă de bare cu lungimea de 13m, pentru diametre exterioare mai mari sau egale cu 125mm; conductele SDR21 se livrează în colaci, pentru diametru exterior mai mic sau egal cu 75mm și în bare de 13m, pentru diametru exterior mai mari de 75mm; conductele cu SDR>21 se livrează sub formă de bare cu lungimea de 13m. Ele se depozitează sprijinit pe întreaga lor lungime, astfel încât să nu se deformeze prin încovoiere. La cerere se pot conveni alte lungimi și forme de ambalare.

Fittingurile din PEID sunt livrate ambalate în cutii de carton, în pungi (saci) de plastic sau paletizate, ambalajele fiind prevăzute cu etichete pe care sunt marcate datele necesare pentru identificare.



Conductele si fittingurile din PEID trebuie depozitate ferit de radiatia UV.

La livrare conductele si fittingurile din PEID trebuie să fie însoțite de Acordul Tehnic, de Declarația de Conformitate dată de producător, cf SR EN ISO 17050-1:2010, SR EN ISO/CEI 17050-2:2005, referitoare la certificarea produselor si la evaluarea conformitatii, de Avizul Sanitar obținut în funcție de compoziția chimică a materialelor care vin în contact cu apa potabilă, de instrucțiuni de alegere, montaj si utilizare a produsului date de producator.

Pentru transport și depozitare de lungă durată producătorul va furniza date privind condițiile de transport și depozitare.

#### 2.3.4. Condiții de punere în operă

Punerea în operă se efectuează conform instrucțiunilor elaborate de producător și prevederilor normativelor în vigoare în România:

- **NP 133-2022** "Normativ privind proiectarea, execuția și exploatarea sistemelor de alimentare cu apă și canalizare a localităților"
- **I.9-2022** "Normativ privind proiectarea, execuția și exploatarea instalațiilor sanitare aferente clădirilor"
- **NP 084/2003** "Normativ pentru proiectarea, executarea și exploatarea instalațiilor sanitare și a sistemelor de alimentare cu apă și canalizare conducte din materiale plastice"
- **C 300-1994** "Normativ de prevenire a incendiilor pe durata executării lucrărilor de construcții și instalații aferente acestora"
- **P 118-1999** "Normativ de siguranța la foc a construcțiilor"

#### Concluzii

##### **Aprecierea globală**

● **Utilizarea Conductelor si fittingurilor din PEID pentru instalațiile de apa, în domeniile de utilizare acceptate este apreciată favorabil în condițiile specifice din România, dacă se respectă prevederile prezentului acord.**

*Pentru utilizarea preconizată în contact cu apa potabilă produsele, trebuie să dețină aviz sanitar/notificare emis/emisă în conformitate cu reglementările în vigoare de Institutul Național de Sănătate Publică.*

#### Condiții

● Calitatea produselor și metodele de fabricare, au fost examinate și găsite corespunzătoare de către Laboratorul de încercări INSIST – Universitatea Tehnică de Construcții București și trebuie menținute la acest nivel pe toată durata de valabilitate a acestui acord.

● Oriunde se face referire în acest acord la acte legislative sau reglementări tehnice trebuie avut în vedere că acestea erau în vigoare la data elaborării acestui acord.

● Acordând acest acord, Consiliul Tehnic Permanent pentru Construcții, nu se implică în prezența și/sau absența drepturilor legale ale firmei de a comercializa, monta sau întreține produsele.

● Orice recomandare relativa la folosirea în condiții de siguranță a acestui produs, care este conținută sau se referă la acest acord tehnic, reprezintă cerințe minime necesare la punerea sa în operă.

● Institutul European pentru Științe Termice din București răspunde de exactitatea datelor înscrise în Acordul Tehnic și de încercările sau testele care au stat la baza acestor date. Acordurile tehnice nu îi absolvă pe furnizori și/sau utilizatori de responsabilitățile ce le revin conform reglementărilor tehnice legale în vigoare.



- Oportunitatea elaborării agrementului tehnic este stabilită de Institutul European pentru Științe Termice din București.

- Verificarea menținerii aptitudinii de utilizare a produselor va fi realizată de către producător, conform programului stabilit de Institutul European pentru Științe Termice din București, program care constă în:

- verificarea aspectului;
- verificarea dimensiunilor;
- verificarea etanșeității.

Verificările se vor efectua la un interval de **24 luni** și vor fi consemnate prin buletine de încercări. Totodată se va întocmi un proces verbal semnat de titular, laboratorul care a efectuat verificările și elaboratorul de agrement tehnic.

De asemenea se va verifica valabilitatea Sistemului de Management al Calității la producător.

- Acțiunile cuprinse în program și modul lor de realizare vor respecta actele normative și reglementările tehnice în vigoare.

- Institutul European pentru Științe Termice din București va informa Consiliul Tehnic Permanent pentru Construcții despre rezultatul verificărilor, iar dacă acestea nu dovedesc menținerea aptitudinii de utilizare, va solicita va solicita MDLPA anularea agrementului tehnic din baza de date.

- Anularea agrementului tehnic se va face și în cazul constatării prin controale, efectuate de către organismele de supraveghere a pieței, a nerespectării menținerii constante a condițiilor de fabricație și utilizare ale produsului.

- În cazul în care care titularul de agrement tehnic nu se conformează prevederilor din agrementul tehnic, organismul elaborator solicită retragerea agrementului tehnic și anularea din baza de date a MDLPA.

**Valabilitatea agrementului tehnic este de 3 ani: 26.10.2026**

**Valabilitatea avizului tehnic este de 2 ani: 26.10.2025**

Prelungirea valabilității avizului tehnic trebuie solicitată cu cel puțin trei luni înainte de data expirării acestuia.

În cazul neprelungirii valabilității avizului tehnic, agrementul tehnic se anulează de la sine.

Modificarea/Extinderea agrementului tehnic se va face cu respectarea termenului de valabilitate initial.

**Președinte grupă specializată nr. 5**  
Dr. ing. Daniela TEODORESCU

**Institutul European pentru Științe Termice**

**DIRECTOR EXECUTIV**  
dr.ing. Anica ILIE



### **3. Remarci ale grupei specializate**

La baza întocmirii prezentului agrement tehnic a stat documentația pusă la dispoziție de către solicitant.

Firma producătoare, S.C. VALROM INDUSTRIE S.R.L. are implementat și certificat:

- Sistemul de Management al Calității în conformitate cu standardul SR EN ISO 9001:2015, de catre SRAC, certificat nr. 8172/25.11.2022 si de catre IQNet, certificat nr. 8172/25.11.2022;

ET-015-05/2014-2023



- Sistemul de Management de Mediu în conformitate cu standardul SR EN ISO 14001:2015, de catre SRAC, certificat nr. 3305/25.11.2022 si de catre IQNet, certificat nr. RO-3305/25.11.2022;

- Sistemul de Management al Sănătății și Securității Ocupaționale în conformitate cu standardul ISO 45001:2018, de catre SRAC, certificat nr. 3298/25.11.2022 si de catre IQNet, certificat nr. RO-3298/25.11.2022.  
toate valabile la data elaborării acestui agrement tehnic.

Produsele își vor menține constante caracteristicile funcționale în timpul exploatării, cu condiția respectării indicațiilor de utilizare și cu normele tehnice cu completările și modificările ulterioare.

Solicitantul agrementului tehnic se va îngriji ca la punerea în funcțiune și recepția la beneficiar a țevilor și fittingurilor din PEID pentru instalațiile de alimentare cu apă rece și canalizare, acestea să aibă elaborate instrucțiuni de exploatare și întreținere care să cuprindă și norme de tehnica securității muncii specifice. Solicitantul se va îngriji de urmărirea în exploatare a funcționării la parametri a acestor produse.

Orice modificare a tehnologiei de fabricare, de introducere a noi componente sau materiale, se vor aduce la cunostinta elaboratorului de agrement tehnic.

Pentru verificarea comportării în exploatare se va urmări, observa și analiza, pe întreaga durată de valabilitate a agrementului tehnic, modul de funcționare a produselor

Agrementul tehnic este un document optional/voluntar care se întocmește/eliberează la cererea titularului.

### SINTEZA RAPOARTELOR DE ÎNCERCARE

Centralizator cu testele de laborator efectuate în laboratorul INSIST pe un ansamblu format din teava PEID D 32x3 mm, SDR 11 și mufe de compresiune 32 mm x 3 mm cu filet exterior și filet interior.

| Verificarea                         | Metoda de verificare  | Verificator      | Cerințe   | Rezultate   |
|-------------------------------------|---|------------------|---|---|
| Verificarea rezistenței la presiune | SR EN 1167-1<br>SR EN 12201-2011+A1:2013<br>Instrucțiune de laborator ILT03 pentru determinarea presiunii | Laborator INSIST | Încercarea s-a efectuat la temperatura mediului ambiant de $(19\pm 1)^{\circ}\text{C}$ , după condiționarea în prealabil a epruvetei.<br>Epruveta a fost umplută cu apă și presurizată treptat. Testul este de tip apă-în-apă. Presiunea de testare în valoare de $24\pm 0,5$ bar a fost determinată în funcție de valoarea SDR 11 și tip material PE100. Valoarea presiunii a fost menținută pe o durată $\tau = 100$ ore. | În urma testării nu s-au constatat ruperi, deformări ale materialului<br>Corespunde |
| Verificarea aspectului              | Instrucțiune de laborator ILT12   | Laborator INSIST | În urma analizei suprafeței exterioare nu s-au constatat asperități, neregularități sau alte defecte constructive înainte și după testarea la etanșitate.   | Corespunde  |
| Verificare dimensională             | SR EN 12201-2011+A1:2013  | Laborator INSIST | În urma măsurării diametrului exterior al țevii în 5 zone   | Corespunde  |



|   |                                 |  |   |               |
|---|---------------------------------|--|---|---------------|
|   | Instrucțiune de laborator ILT12 |  | disticte s-au obținut următoarele valori. |               |
|   |                                 |  | Măsurare                                  | Diametru [mm] |
|   |                                 |  | 1   | 32,11         |
|   |                                 |  | 2   | 32,15         |
|   |                                 |  | 3   | 32,16         |
|   |                                 |  | 4   | 32,12         |
|   |                                 |  | 5   | 32,13         |
| <b>Medie</b>  | <b>32,134</b>                   |  |   |               |
| Valoarea medie este inferioară valorii maxime admise 32,3 mm. |                                 |  |   |               |

Grupa specializată nr. 05 din cadrul Institutului European pentru Științe Termice din București își însușește rezultatele încercărilor emise de Laboratorul de Încercări INSIST certificat de acreditare RENAR LI 205, care sunt conform Raportului de încercări nr: 001014/05.10.2023.

#### 4. Anexe

- Extrase semnificative din procesul verbal 231015 din 06.10.2023 al ședinței de deliberare a grupei specializate.

În ședința de deliberare a Grupei Specializate nr. 05 din cadrul Institutului European pentru Științe Termice din București, alcătuită din dr.ing. Daniela Teodorescu, dr.ing. Anica Ilie, dr.ing. Mădălina Nichita, dr.ing. Alina Girip, s-a analizat Dosarul agrementului tehnic 017-05-4014-2023 referitor la:

- „**Conductele și fittingurile din PEID pentru instalații de apă rece**” produse de firma SC VALROM INDUSTRIE SRL.

În cadrul ședinței s-au evidențiat următoarele aspecte:

- Dosarul de agrement tehnic este complet și la elaborarea lui au fost respectate Instrucțiunile din HG 750/2017 și OM 435/2021.

- „**Conductele și fittingurile din PEID pentru instalații de apă rece**” corespund cerințelor stabilite în cadrul art. 5 al Legii Calității în Construcții – Legea nr. 10/1995, cu completările și modificările ulterioare.

Constatând cele de mai sus, Grupa Specializată aprobă agrementul tehnic în forma elaborată, cu termen de valabilitate trei ani, până la data de 26.10.2026.

Pe durata de valabilitate a Agrementului Tehnic, titularul acestuia va prezenta laboratorului rezultatele verificărilor privind urmărirea comportării în exploatare a produsului pus în opera, acestea urmând a fi anexate Dosarului de solicitare a prelungirii valabilității Avizului Tehnic.

Dosarul tehnic al agrementului tehnic nr. 017-05/4014-2023 conținând 40 pag. face parte integrantă din prezentul agrement tehnic.



**Titulari : S.C. VALROM INDUSTRIE S.R.L.**

B-dul. Preciziei, nr. 28, sector 6, București  
tel: 0040/21-3173800, fax: 0372899445

**S.C. ROMSTAL IMEX S.R.L.**

Șos. Vitan Bârzești, nr. 11A, sector 3, București  
tel: 0040/21-3320901, fax: 0040/21-3320906

**S.C. VALPLAST INDUSTRIE S.R.L.**

B-dul. Preciziei, nr. 9, sector 6, București  
tel: 0040/21-3179172, fax: 0040/21-3179171

**S.C. DINIK-MAR ARG S.R.L.**

Str. Gheorghe Doja nr.18, Pitesti  
tel: 0248/212.099

**S.C. TRIASCONI S.R.L.**

Str. Alexandru Iliescu, nr. G1-G2, Oltenita,  
tel. 0242/515.743

**Raportorul grupei specializate nr. 05**

dr.ing. Madalina NICHITA

**Membrii grupei specializate:**

dr.ing. Daniela TEODORESCU

președinte

dr.ing. Madalina NICHITA

raportor

dr.ing. Anica ILIE

dr.ing. Alina GIRIP



# DECLARATIE DE CONFORMITATE

Nr. VLR 004.7 / Data: 21.11.2023

Valrom Industrie SRL  
Bd. Preciziei nr. 28, sector 6,  
cod 062204, București  
Tel: + 4 021 317 38 00;  
Fax: + 4 037 289 94 45;  
www.valrom.ro; office@valrom.ro  
REG COM J40/4810/1996  
CIF RO8529679  
Capital social: 6.706.000 lei



## 1. Cod unic de identificare al produsului-tip:

CONDUCTE SI FITINGURI DIN PEID <WaterKIT> PENTRU  
INSTALATII DE ALIMENTARE CU APA RECE

## 2. Tipul, lotul sau numarul de serie sau orice alt element care permite identificarea produsului pentru constructii:

Tevi (monostrat si multistrat) si fittinguri WaterKIT cu DN 16 ÷ 1200 mm; cu SDR 5; SDR 6; SDR 7,4; SDR 9; SDR 11; SDR 13,6; SDR 17; SDR 17,6; SDR 21; SDR22; SDR 26; SDR 27,6; SDR 33; SDR 41; SDR 51; din material PE 80; PE 100 sau PE 100 RC, produse de Valrom Industrie SRL.

## 3. Utilizarea preconizata a produsului pentru constructii:

Tevile si fittingurile din polietilena de inalta densitate de tip PE80, PE100, PE100RC se pot utiliza la realizarea - ingropat in pamant - a bransamentelor, retelelor de alimentare cu apa rece (inclusiv potabila), de stingerea incendiilor (trasee ingropate in pamant ale instalatiilor de stingere), pentru irigații, canalizare și rețele de drenaj. Conductele realizate din PE100RC se utilizeaza si în rețele pozate: - in sant deschis, fara strat de nisip; - cu tehnologii de montaj fara șanț (foraj dirijat orizontal cu pozare de conducte, subtraversari, relining etc, in sol sau prin tevi preexistente de metal, beton, etc).

## 4. Numele, denumirea sociala sau marca inregistrata si adresa de contact a fabricantului:

SC VALROM INDUSTRIE SRL, Adresa: B-dul Preciziei, Nr. 28, Sector 6, Bucuresti, Romania  
Contact: Telefon - 021 / 317.38.00, Fax - 037.289.94.45, mail: [office@valrom.ro](mailto:office@valrom.ro), web: [www.valrom.ro](http://www.valrom.ro)

## 5. Numele si adresa de contact a reprezentantului autorizat:

Nu este cazul

## 6. Conformitatea este demonstrata avand ca referinta:

AGREMENTUL TEHNIC IN CONSTRUCTII Nr. 017-05/4014-2023

## 7. Performantele produsului:

| CARACTERISTICI                               | STANDARDUL DE INCERCARI                             | PREVEDERI DIN STANDARD  | VALORI DECLARATE (rezultate incercari)  |
|--|---|---|---|
| Aspect                                       | EN 12201<br>ISO 4427                                | Tevile si fittingurile trebuie inspectate fara echipamente de marire, suprafete interioare si exterioare netede, curate si fara bavuri, pori si alte defecte de suprafata | CORESPUNDE  |
| Dimensiuni si tolerante                      | EN 12201, ISO 4427,<br>DIN 8074, STF<br>EN ISO 3126 | Dimensiuni si tolerante (diametru exterior, grosime, ovalitate) trebuie sa corespunda valorilor prevazute in standardul de produs   | CORESPUNDE  |
| Rezistenta la presiune hidraulica interioara | EN 12201<br>EN ISO 1167-1<br>EN ISO 1167-2          | 100 ore la temperatura de 20°C<br>PE 80 - 10,0 MPa; PE 100, PE100RC - 12,4 MPa<br>1000 ore la temperatura de 80°C<br>PE 80 - 4,0 MPa<br>PE 100, PE100RC - 5,0 MPa         | CORESPUNDE<br>Fara rupere   |
| Material si clasificare                      | EN 12201  | PE 80 - MRS 8,0 MPa<br>PE 100, PE100RC - MRS 10,0 MPa   | CORESPUNDE  |
| Utilizarea pentru apa potabila<br>INSP       | Ordin M.S nr.275/2012                               | Aviz sanitar  | CORESPUNDE<br>AS nr. 11CRSPB/15.09.2017<br>AS nr. 12CRSPB/15.09.2017<br>AS nr. 13CRSPB/15.09.2017<br>AS nr. 16CRSPB/12.12.2019<br>AS nr. 17CRSPB/12.12.2019 |

Denumirea si adresa laboratorului care a efectuat incercarile: Laborator INSIST Incercari Sisteme si Echipamente Termice, B-dul Pache Protopopescu nr. 66, sector 2, Bucuresti, certificat acreditare RENAR LI205.

Aceasta declaratie de conformitate este emisa pe raspunderea exclusiva a fabricantului identificat la punctul 4.

Semnata pentru si in numele fabricantului de catre:

Alina Terian - Sef Serviciu Consultanta Tehnica si Documentatii

Bucuresti,  
21.11.2023

Agrementele si avizele tehnice sunt disponibile pe site-ul [www.valrom.ro](http://www.valrom.ro), sectiunea download.

Editia: octombrie, 2013



Nr. VLR 041.4 / Data: 21.11.2023



Valrom Industrie SRL  
Bd. Preciziei nr. 28, sector 6,  
cod 062204, București  
Tel: + 4 021 317 38 00;  
Fax: + 4 037 289 94 45;  
www.valrom.ro; office@valrom.ro  
REG COM J40/4810/1996  
CIF RO8529679  
Capital social: 6.706.000 lei

**1. Cod unic de identificare al produsului-tip:****CONDUCTE "PRO" DIN PE100 / PE100RC CU STRAT PROTECTOR PENTRU INSTALATII DE APA****2. Tipul, lotul sau numarul de serie sau orice alt element care permite identificarea produsului pentru constructii:**

Tevi "WaterPRO" din PE100 / PE100RC cu strat protector de culoare albastra, diametrul 20÷1200mm, SDR 7,4÷41. Tevile "WaterPRO" sunt cu / fara fir pentru detectarea pozitiei.

**3. Utilizarea preconizata a produsului pentru constructii:**

Tevile "WaterPRO" din PE100 / PE100RC cu strat protector se pot utiliza la realizarea - ingropat in pamant - a bransamentelor, retelelor de alimentare cu apa rece (inclusiv potabila), de stingerea incendiilor (trasee ingropate in pamant ale instalatiilor de stingere). Conductele realizate din PE100RC se utilizeaza si in rețele pozate: - in sant deschis, fara strat de nisip; - cu tehnologii de montaj fara șanț (foraj dirijat orizontal cu pozare de conducte, subtraversari, relining etc, in sol sau prin tevi preexistente de metal, beton, etc).

**4. Numele, denumirea sociala sau marca inregistrata si adresa de contact a fabricantului:**

SC VALROM INDUSTRIE SRL,

Adresa: B-dul Preciziei, Nr. 28, Sector 6, Bucuresti, Romania

Contact: Telefon - 021 / 317.38.00, Fax - 0372.89.94.45, mail: [office@valrom.ro](mailto:office@valrom.ro), web: [www.valrom.ro](http://www.valrom.ro)**5. Numele si adresa de contact a reprezentantului autorizat:**

Nu este cazul

**6. Conformitatea este demonstrata avand ca referinta:**

AGREMENTUL TEHNIC IN CONSTRUCTII Nr. 017-05/4014-2023

**7. Performantele produsului:**

| CARACTERISTI CI                              | STANDARDUL DE INCERCARI                   | PREVEDERI DIN STANDARD   | VALORI DECLARATE (rezultate incercari) |
|--|---|--|--|
| Aspect                                       | EN 12201                                  | Tevile trebuie inspectate fara echipamente de marire, suprafetele interioare si exterioare sa fie netede, curate si fara bavuri, pori si alte defecte de suprafata | CORESPUNDE                             |
| Dimensiuni si tolerante                      | EN 12201                                  | Dimensiunile si tolerantele (diametru exterior, grosime, ovalitate) trebuie sa corespunda valorilor prevazute in standardul de produs                              | CORESPUNDE                             |
| Rezistenta la presiune hidraulica interioara | EN 12201<br>EN ISO 1167-1<br>EN ISO1167-2 | 100 ore la 20°C:PE 100, PE100RC - 12,4 MPa<br>165 ore la 80°C:PE 100, PE100RC - 5,4 MPa<br>1000 ore la 80°C:PE 100, PE100RC - 5,0 MPa                              | CORESPUNDE<br>Fara rupere              |
| Utilizarea pentru apa potabila INSP          | Ordin M.S nr.275/2012                     | Aviz sanitar:<br>AS nr. 11CRSPB/15.09.2017<br>AS nr. 12CRSPB/15.09.2017<br>AS nr. 16CRSPB/12.12.2019<br>AS nr. 17CRSPB/12.12.2019                                  | CORESPUNDE                             |

Denumirea si adresa laboratorului care a efectuat incercarile: Incercari Sisteme si Echipamente Termice - INSIST, certificat acreditare RENAR LI205, B-dul Pache Protopopescu nr.66, sector 2, Bucuresti, tel. 021.253.22.59, fax: 021.252.65.45.

Aceasta declaratie de conformitate este emisa pe raspunderea exclusiva a fabricantului identificat la pct. 4.

Semnata pentru si in numele fabricantului de catre:

Alina Terian - Sef Serviciu Consultanta Tehnica si Documentatii

Bucuresti,  
21.11.2023